



[図16] ピン接続



123
2SA872A
2SA1015
2SC1775A
2SC1815
2SC1845
 1:エミッター
 2:コレクター
 3:ベース
2SJ103
 1:ソース
 2:ゲート
 3:ドレイン



123
2SC2655
 1:エミッター
 2:コレクター
 3:ベース



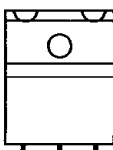
123
2SA1486
2SB649A
2SC2752
2SD668A
2SD669A
 1:エミッター
 2:コレクター
 3:ベース




123
TA78005AP
 1:V_{IN}
 2:COM
 3:V_{OUT}




1 2 3
2SJ114
2SK400
 1:ゲート
 2:ドレイン
 3:ソース



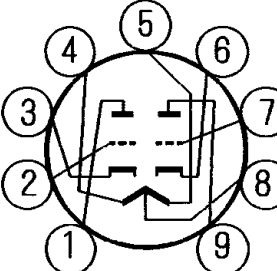
1 2 3
FMG34S
 1:アノード
 2:カソード
 3:アノード
FMG34R
 1:カソード
 2:アノード
 3:カソード



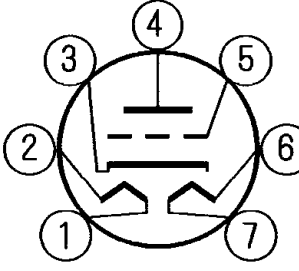
43
 12
TLP521
 1:アノード
 2:カソード
 3:エミッタ
 4:コレクタ



8765
 1234
ICM7555
 1:GND
 2:TRIGGER
 3:OUTPUT
 4:RESET
 5:CONTROL VOLTAGE
 6:THRESHOLD
 7:DISCHARG
 8:V_{DD}



5687WA
 1:2プレート
 2:2グリッド
 3:2カソード
 4:ヒーター
 5:ヒーター
 6:1カソード
 7:1グリッド
 8:ヒーター・センサー
 9:1プレート



6C33C-B
 1:ヒーター
 2:ヒーター
 3:カソード
 4:プレート
 5:グリッド
 6:ヒーター
 7:ヒーター